


**PSH Kommerciel poolpumpe
PP/GF30 75 mm limmuffe 6,7A
230VAC sort type Maxi-15M IE2
1.5HK (7039024)**



 P S H

TEKNISKE SPECIFIKATIONER

Farve	sort
Aksel	rustfri stål 316
Pump body	PP/GF30
Materiale impeller 1	PPO-GF30
Materiale (cover)	polycarbonat
Pakningsmateriale	carbon/keramisk
Tilslutning	limmuffe
Maks. temperatur	40 °C
Bredde	232 mm
Højde	325 mm
Frekvens	50 Hz
IP værdi	IP55
Motor RPM	2900
Type	Maxi-15M IE2
Kapacitet	3,3 - 34,6 m ³ /t
Udgangseffekt	1,5 HK
Maks. Løftehøjde	14 m

Størrelse 75 mm

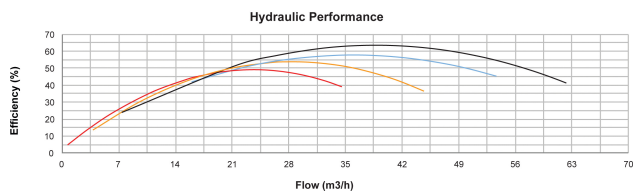
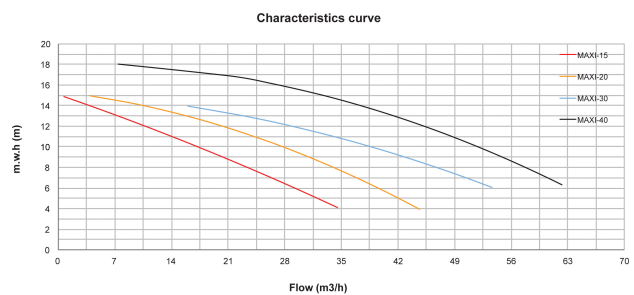
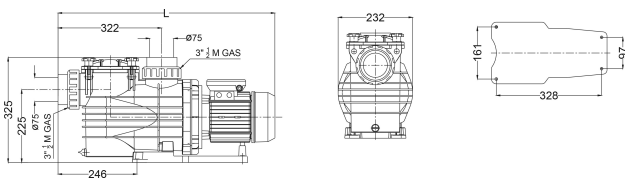
Længde 719 mm

Volt 230VAC

Vægt 18.3 kg

Effekt 1.1 kW

Ampere 6,7 A



PRODUKTINFORMATION

Maxi pumperne er ideelle pumper til mellemstore kommercielle pools.

Funktioner:

- Selvansugende op til 2 mwh
- Velegnet til drift med saltklorinatorer og havvand
- Højeffektiv trefaset motor klasse IE3 i henhold til forordning (EU) 2019/1781
- Termisk beskyttelse indbygget i enfaset version
- Isoleringsklasse: F

- Beskyttelse: IP55 klassificering
- Motor: 50Hz/2900 rpm.
- Motormaling ved hjælp af kataforese
- Maks. temperatur: 40°C

Genereret den: 27-05-2026

Bevo Nordic A/S
Pakhusgården 54
5000 Odense C
Danmark
+45 66 19 25 45
info@bevo.dk
<http://www.bevo.com>