

**PSH Schwimmbadpump
öffentlicher Bereich PP/GF30
75 mm Klebemuffe 6,7A
230VAC Schwarz Typ Maxi-
15M IE2 1,5PS (7039024)**



 P S H

TECHNISCHE DATEN

Farbe	Schwarz
Welle	Edelstahl 316
Pumpengehäuse	PP/GF30
Material Laufrad 1	PPO-GF30
Material (Deckel)	Polycarbonat
Material Dichtung	Kohlenstoff/Keramik
Anschluss	Klebemuffe
Max. Temperatur	40 °C
Breite	232 mm
Höhe	325 mm
Herz	50 Hz
IP Wert	IP55
Motor RPM	2900
Typ	Maxi-15M IE2
Kapazität	3,3 - 34,6 m ³ /h
Leistung	1,5 PS
Max. Förderhöhe	14 M

Maß 75 mm

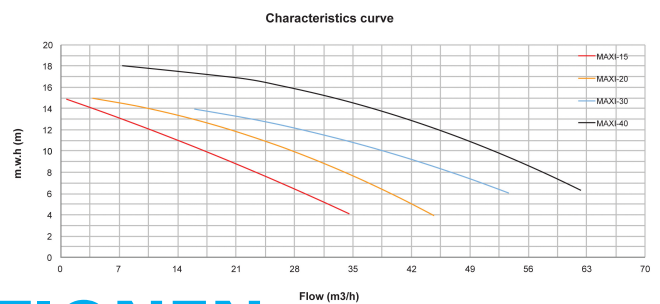
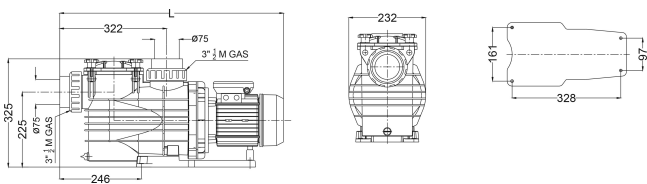
Länge 719 mm

Spannung 230VAC

Gewicht 18.3 kg

Leistung 1.1 kW

Ampere 6,7 A

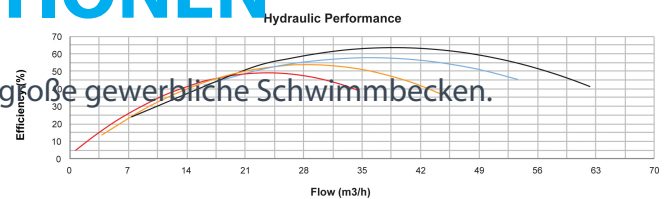


PRODUKTINFORMATIONEN

Die Maxi-Pumpen sind die idealen Pumpen für mittelgroße gewerbliche Schwimmbecken.

Merkmale:

- Selbstansaugend bis 2 m
- Geeignet für den Betrieb mit Salzchlorinatoren und Meerwasser
- Hocheffizienter Drehstrommotor der Klasse IE3 gemäß der Verordnung (EU) 2019/1781
- Thermischer Schutz in der einphasigen Version integriert
- Isolierstoffklasse: F
- Schutzart: Schutzart IP55
- Motor: 50Hz/2900 U/min.
- Motorlackierung durch Kataphorese
- Maximale Temperatur: 40°C



Generiert am: 08.05.2026

bevo Vertriebs GmbH
Industriestraße 18
32602 VLOTHO-EXTER
Deutschland
+49 (0) 5228 959 0
info@bevo.com
<http://www.bevo.com>