

Pompa głębinowa 1 1/2" GW 5,5A 230VAC z 20m kabel typ SDM 3/11 z chłodzącym chłodzenie olejowe (7031114)



SPECYFIKACJE TECHNICZNE

Obudowa pompy	stal nierdzewna 304
Materiał wirnika 1	noryl
Model	z 20m kabel
Połączenie	GW
Typ	z chłodzącym chłodzenie olejowe
Napięcie	230VAC
Maks. temperatura	35 °C
Ø Zewnętrzna	90 mm
Maks. przepływ	6 m ³ /h
Nacisk	1,5 "
Maksymalna temperatura otoczenia	35 °C
Wydajność BEP	4.8
Klasa IP	IP68
Typ	SDM 3/11
Moc wyjścia	1 KM
Maks. Wys. Pod.	63 m

Rozmiar 1 1/2"

Waga 11 kg

Moc 0.8 kW

Ilość wirników 11

Wysokość 1020 mm

Prąd 5,5 A

Podnoszenie BEP 30

PORlh 48

PORhh 12

PORlq 3.36

PORhq 5.76



WYMIARY

Db 90 mm

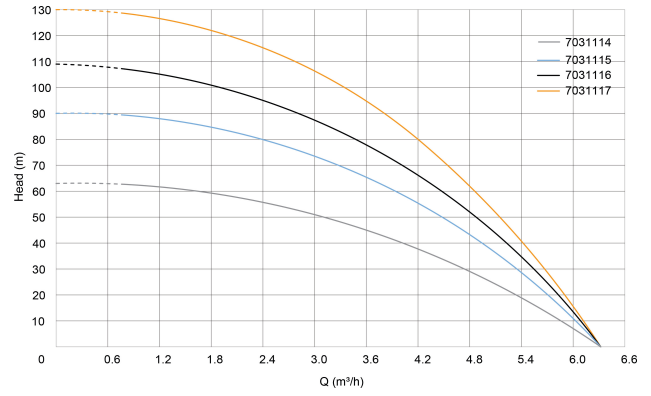
H-1 1020 mm

ØDi-1 1 1/2 "

ØDi-1



H-1



INFORMACJE O PRODUKCIE

Zestaw pompy głębinowej z wbudowanym kondensatorem. Zwiększona odporność na piasek. Maksymalna ilość piasku: 300 g/m³. Instalacja: Mocowanie w pozycji pionowej. Przewód 20 m, wtyczka DIN bez skrzynki sterującej

Wygenerowano w dniu: 26.05.2026

Bevo Poland Sp. z o.o.
ul. Logistyczna 5
Dąbrówka
62-070 Dopiewo
Polska
+48 61 641 41 02
info@bevo.pl
<http://www.bevo.com>