


**PSH Pompa basenowa PP/GF30
75 mm KW 5,4/3,1A
230/400VAC czarny typ Maxi-
20T IE3 2KM (7039027)**

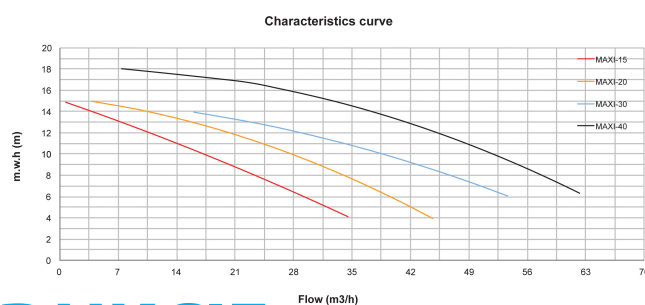
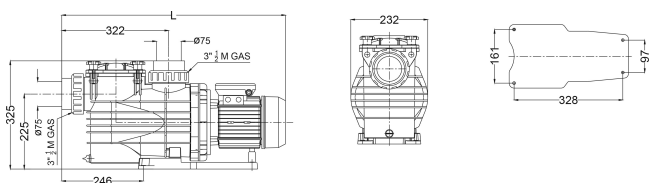


 P S H

SPECYFIKACJE TECHNICZNE

Kolor	czarny
Wał	stal nierdzewna 316
Obudowa pompy	PP/GF30
Materiał wirnika 1	PPO-GF30
Materiał (pokrywa)	poliwęglan
Materiał uszczelnienia	węglowa/ceramiczny
Połączenie	KW
Maks. temperatura	40 °C
Szerokość	232 mm
Wysokość	325 mm
Częstotliwość	50 Hz
Klasa IP	IP55
Obroty silnika	2900
Typ	Maxi-20T IE3
Wydajność	4,5 - 44,7 m ³ /h
Moc wyjścia	2 KM
Maks. Wys. Pod.	16 m

Rozmiar	75 mm
Długość	719 mm
Napięcie	230/400VAC
Waga	19.6 kg
Moc	1.5 kW
Prąd	5,4/3,1 A

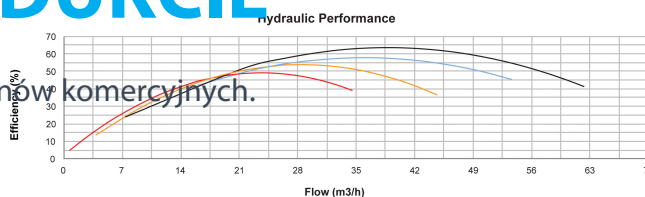


INFORMACJE O PRODUKCIE

Pompy Maxi są idealnymi pompami do średnich basenów komercyjnych.

Cechy:

- Samozasysające do 2mwh
- Nadaje się do pracy z chloratorami solnymi i wodą morską
- Wysokowydajny silnik trójfazowy klasy IE3 zgodnie z rozporządzeniem (UE) 2019/1781
- Zabezpieczenie termiczne w wersji jednofazowej
- Klasa izolacji: F
- Ochrona: Stopień ochrony: IP55
- Silnik: 50Hz/2900 obr/min.
- Malowanie silnika przez kataforezę
- Maks. temperatura: 40°C



Wygenerowano w dniu: 08.05.2026

Bevo Poland Sp. z o.o.
ul. Logistyczna 5
Dąbrówka
62-070 Dopiewo
Polska
+48 61 641 41 02
info@bevo.pl
<http://www.bevo.com>